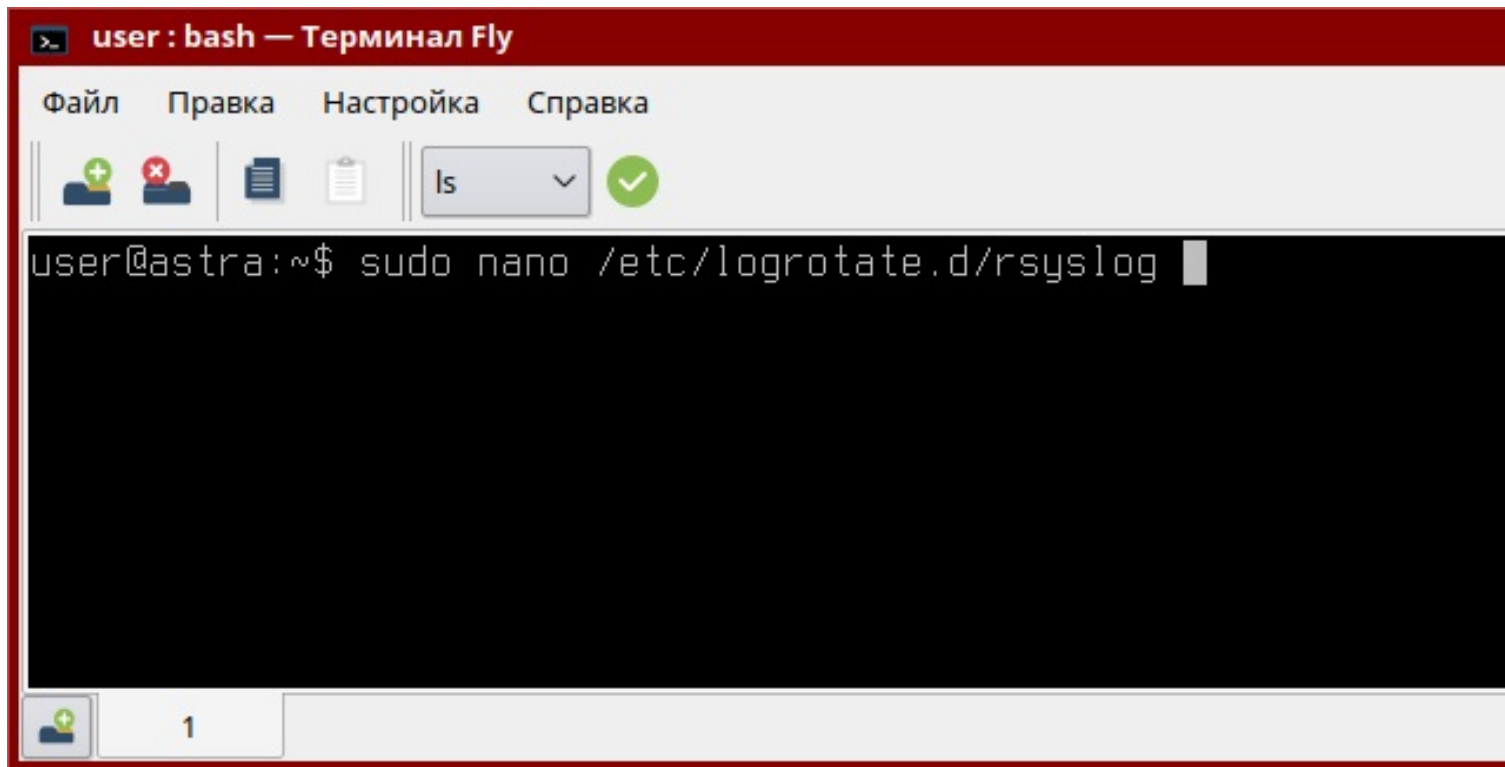
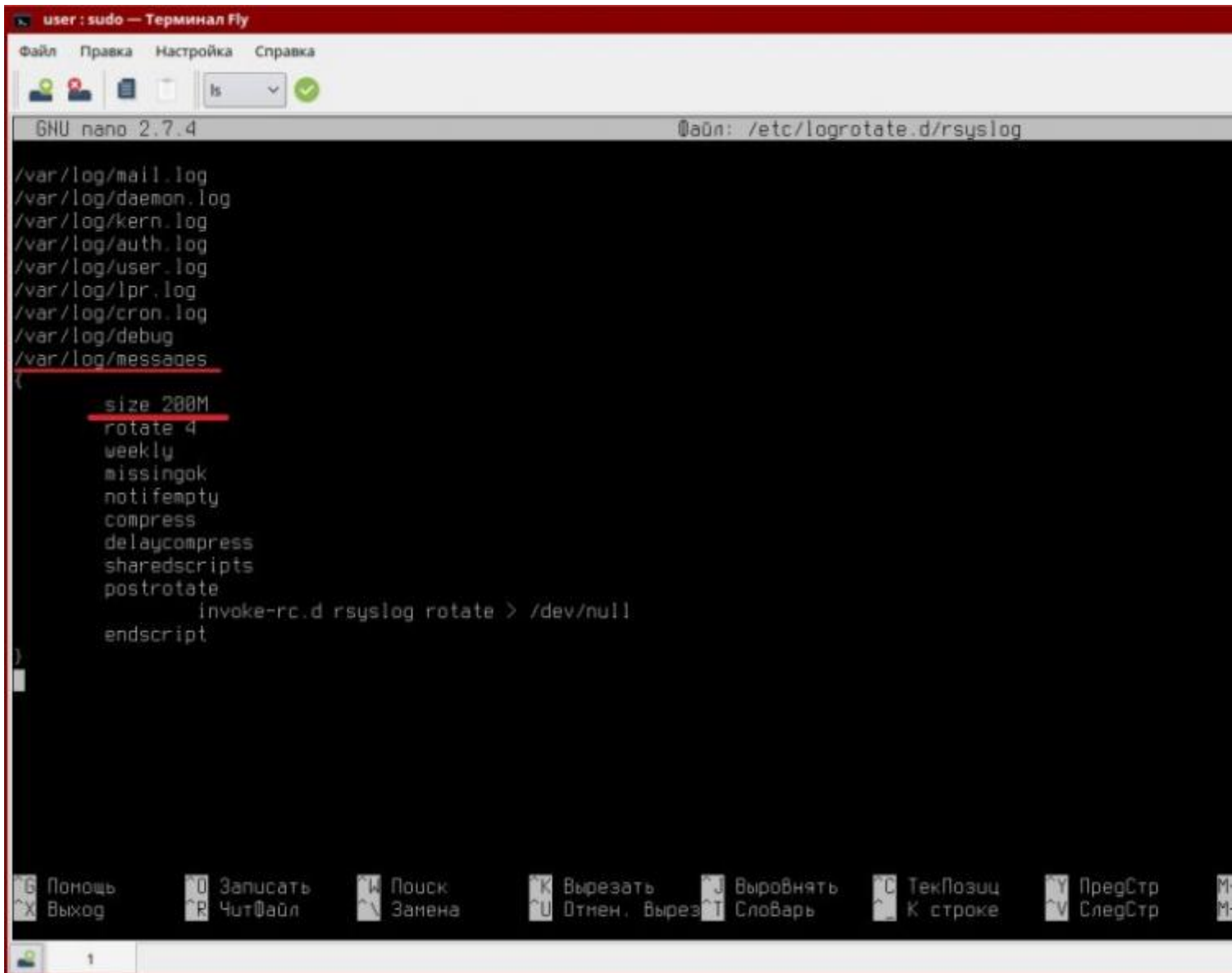


Ограничение логов Messages (Astra Linux)

1. Откройте терминал нажатием на комбинацию клавиш «alt + t». В терминале напишите: «sudo nano /etc/logrotate.d/rsyslog» и нажмите «Enter» (пароль для входа adm777).



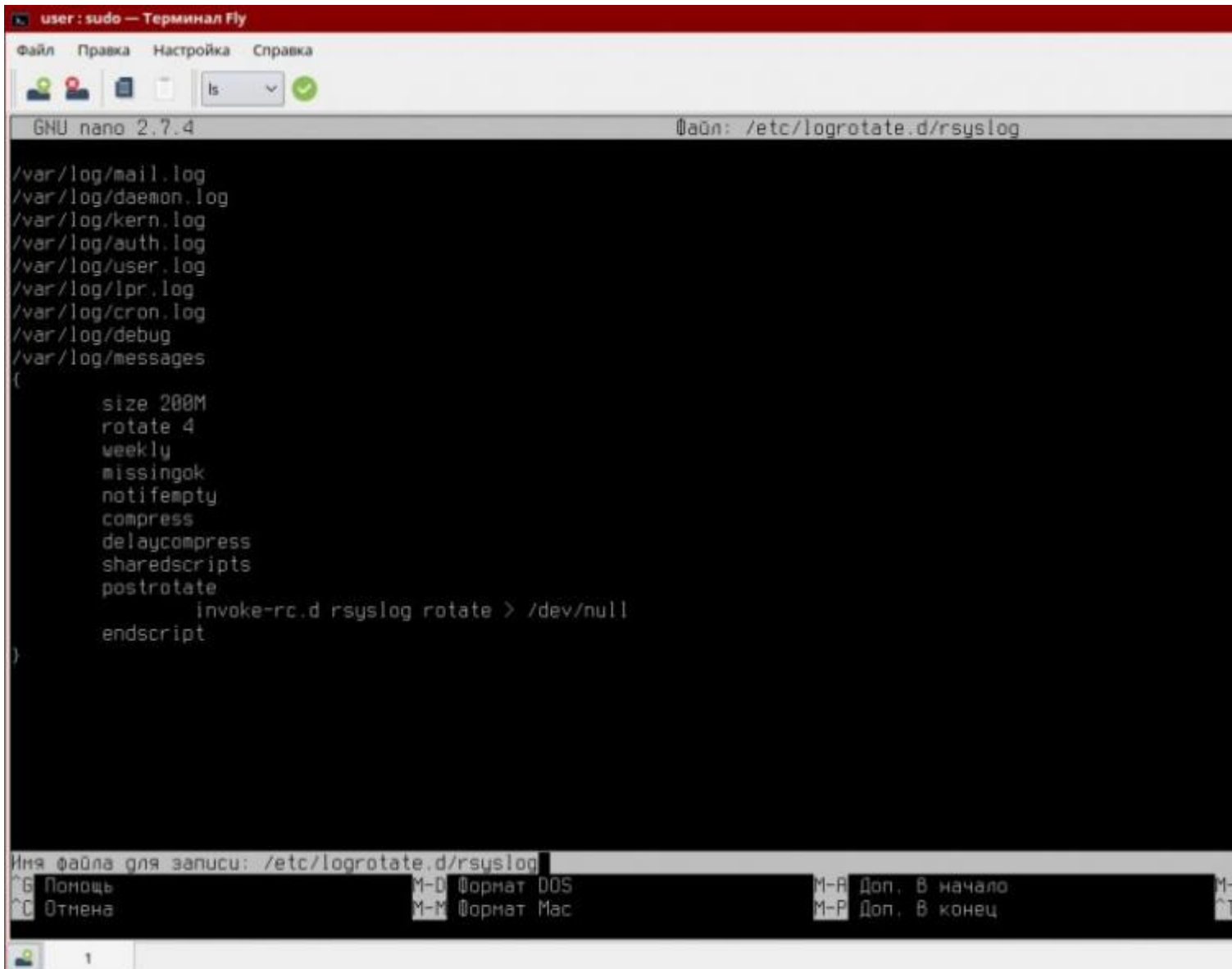
2. Откроется текстовый редактор, спуститесь вниз файла, где описывается «messages». Добавьте в этот блок «size 200M».



```
user : sudo — Терминал Fly
Файл  Правка  Настройка  Справка
GNU nano 2.7.4                               @аон: /etc/logrotate.d/rsyslog
/var/log/mail.log
/var/log/daemon.log
/var/log/kern.log
/var/log/auth.log
/var/log/user.log
/var/log/lpr.log
/var/log/cron.log
/var/log/debug
/var/log/messages
(
  size 200M
  rotate 4
  weekly
  missingok
  notifempty
  compress
  delaycompress
  sharedscripts
  postrotate
    invoke-rc.d rsyslog rotate > /dev/null
  endscrip
)

```

3. Чтобы сохранить изменения нажмите на клавиатуре «ctrl + o». Для подтверждения изменений нажмите «Enter».



```
user: sudo — Терминал Fly
Файл  Правка  Настройка  Справка
GNU nano 2.7.4                               файл: /etc/logrotate.d/rsyslog
/var/log/mail.log
/var/log/daemon.log
/var/log/kern.log
/var/log/auth.log
/var/log/user.log
/var/log/lpr.log
/var/log/cron.log
/var/log/debug
/var/log/messages
(
    size 200M
    rotate 4
    weekly
    missingok
    notifempty
    compress
    delaycompress
    sharedscripts
    postrotate
        invoke-rc.d rsyslog rotate > /dev/null
    endscrip
)
Имя файла для записи: /etc/logrotate.d/rsyslog
^G Помощь          M-D Формат DOS      M-R Доп. в начало  M-
^C Отмена          M-M Формат Mac      M-R Доп. в конец  M-
```

4. Нажмите «ctrl + x», чтобы выйти из редактирования файла.

5. Перезагрузите компьютер.